

Analyse qualitative et Méthodes Mixtes

Logiciel d'analyse de données MAXQDA

MAXQDA, qu'est-ce que c'est ?

Un logiciel pour l'Analyse Qualitative de Données (QDA)



Données qualitatives

Transcriptions, articles, documents, données d'enquêtes, tableaux, fichiers audiovisuels, sites web, notes de terrain, référencements géographiques, données bibliographiques...

Analyse de données

Analyses de contenu, études de cas, groupes de discussion, théorisation ancrée, méthodes mixtes
MAXQDA n'est pas limité à une seule méthode.

Bénéfices d'utiliser un logiciel QDA

Organiser

Plusieurs types de données (PDF, textes, tableaux, images, audio et video, tweets, enquêtes, sites web ...)

Revue de littérature

Transcriptions

Analyser

Catégoriser et lier

Résumer et annoter

Retrouver et filtrer

Recherche lexicale

Visualiser

Découvrir des combinaisons et relations

Présenter

Exporter des données

Visualisations

Rapports automatiques

Transparence sur les résultats

Données réutilisables pour une analyse secondaire

AVEC MAXQDA



L'interface de MAXQDA

Vos données

Vos codes

The screenshot displays the MAXQDA software interface. At the top, there is a menu bar with options: Home, Import, Codes, Memos, Variables, Analysis, Mixed Methods, Visual Tools, Reports, Stats, and MAXDictio. Below the menu is a toolbar with icons for New Project, Open Project, Document System, Code System, Document Browser, Retrieved Segments, Logbook, Teamwork, Merge Projects, Save Project As, Save Normalized Project As, Project from Activated Documents, External Files, and Archive Data. The main interface is divided into several panes. On the left, the 'Document System' pane shows a tree view of documents, with 'Notes: Session #5-8 (Methods)' selected. Below it, the 'Code System' pane shows a tree view of codes, with 'Partnership' selected. The central pane shows a document viewer with text excerpts and a vertical axis with colored markers for codes. On the right, the 'Document Browser' pane shows a list of 7 coded segments from 1 document, 1 document group, with the selected segment 'Notes: Session #5-8 (Methods)' displayed in a larger view. The selected segment shows text excerpts with code markers and a 'Memo 2' callout box.

Navigateur de documents

Extraits sélectionnés

The screenshot displays the MAXQDA software interface. At the top is a menu bar with options: Home, Import, Codes, Memos, Variables, Analysis, Mixed Methods, Visual Tools, Reports, Stats, and MAXDicto. Below the menu is a toolbar with icons for New Project, Open Project, Document System, Code System, Document Browser, Retrieved Segments, Logbook, Teamwork, Merge Projects, Save Project As, Save Anonymized Project As, Project from Activated Documents, External Files, and Archive Data.

The main workspace is divided into three panes:

- Document System (Left):** A tree view showing a project structure. Under 'Documents', 'Notes: Session #5-8 (Methods)' is selected and highlighted in blue. A vertical bar on the right of this pane shows the frequency of codes applied to documents, with 'Recreation' and 'Relationships' being prominent.
- Document Browser (Middle):** Shows the content of the selected document. The text is displayed with colored brackets indicating applied codes. For example, 'Recreation' is applied to lines 17-21, 'Health' and 'Significant' to lines 22-24, and 'Relationships' to lines 23-24. A 'Memo 2' is attached to the text, with a yellow box containing the text: 'He describes his girlfriend as the most important person in his life. He says both that he wishes their problems "would just go away sometimes" and that the relationship would be boring without them.'
- Coded Segments (Right):** A list of 7 coded segments from the document. The first segment is selected, showing the text: 'I am relatively happy with my current health. I feel that I have a decent looking physique but of course I would like it enhanced. I see all these guys in underwear ads and in clubs with these pumped up bodies and all I can think is "Damn I wish I looked like that!" If anything to make both myself and my girlfriend happier. But improving my health is something I know I can achieve. It is very easy to eat better and to work out more. You just have to do it and that's the hardest part of it all.' Below the text, it shows the source: 'Notes: Session #5-8 (Methods), Pos. 12' and a tag 'People > Partner (0)'. Other segments are visible below, including one about 'Relationships'.

At the bottom of the interface, there is a status bar showing 'Simple Coding Query (OR combination of codes)' and a count of 1 document, 2 codes, and 0 memos.

Codes affichés à côté des données

Ajoutez des mémos n'importe où

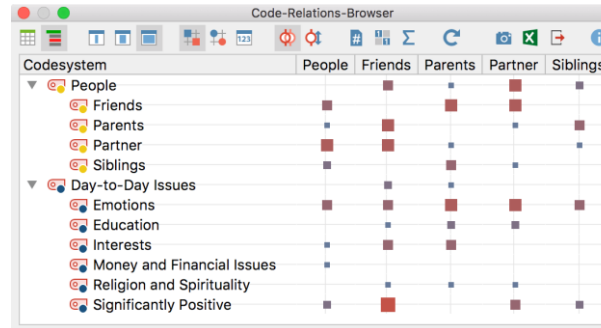
Fréquences de codes toujours visibles

Segments sélectionnés avec informations sur la source

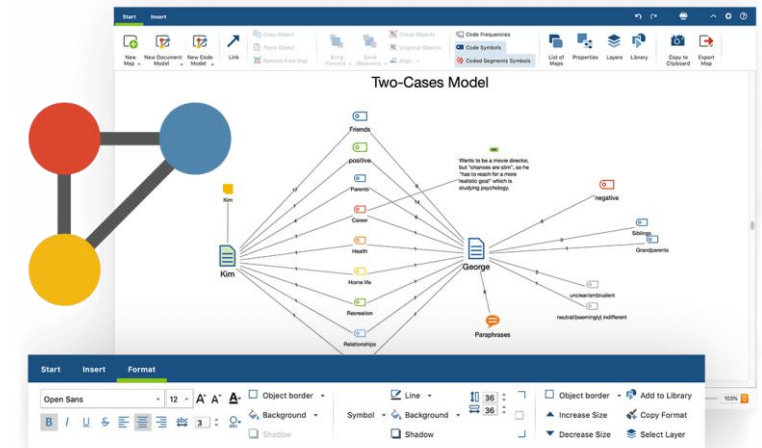
Visualisez vos données et vos résultats



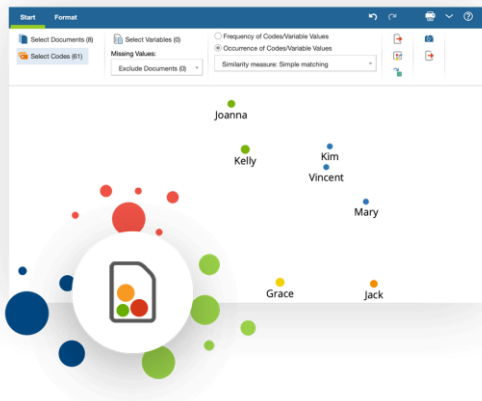
Portraits de documents



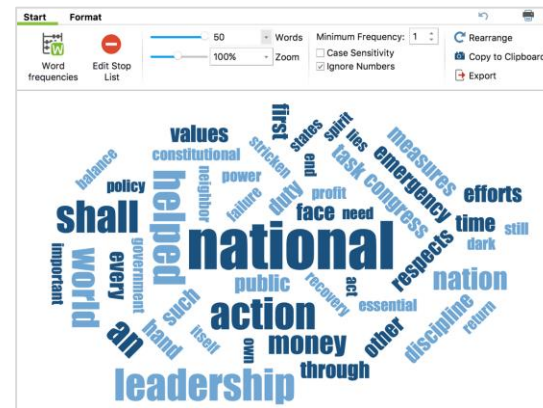
Navigateur de la matrice de codes



MAXCartes



Carte des codes et des documents



Nuage de Mots

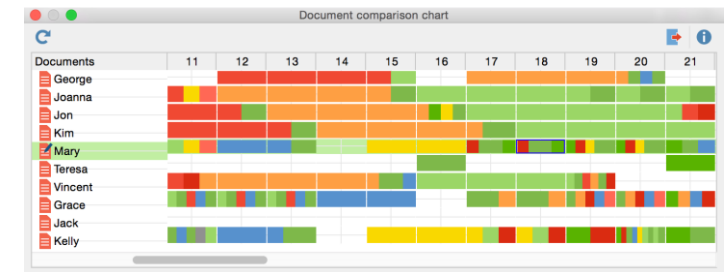


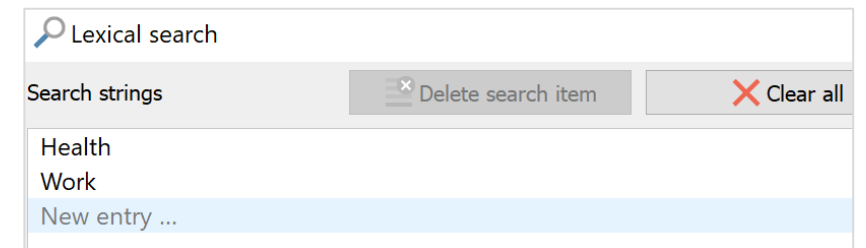
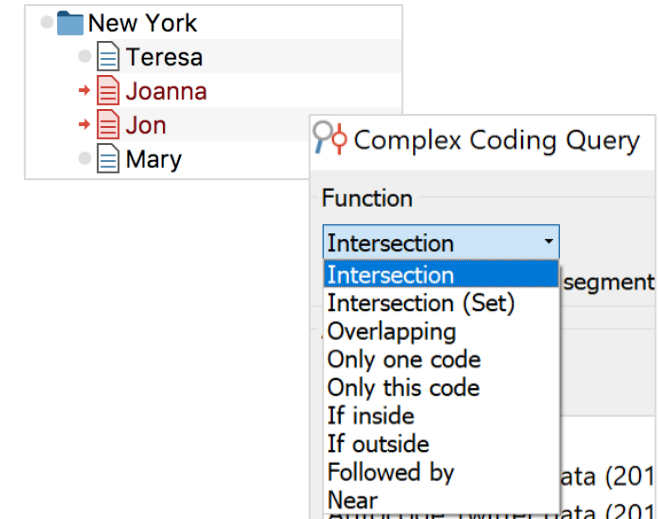
Diagramme de comparaison de documents

Faites des recherches dans les données et les segments sélectionnés

Recherche simple: Interroger les données par simple activation des documents et des codes, pour voir les occurrences

Recherche complexe: Recherches complexes avec des filtres, par exemple la proximité des codes

Recherche lexicale: Recherche de mots (et combinaisons) dans les documents et mémos

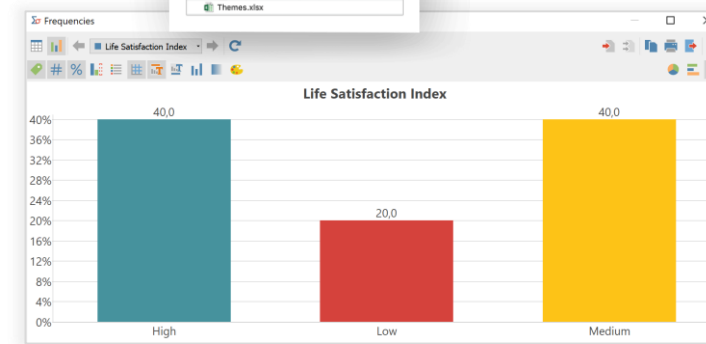
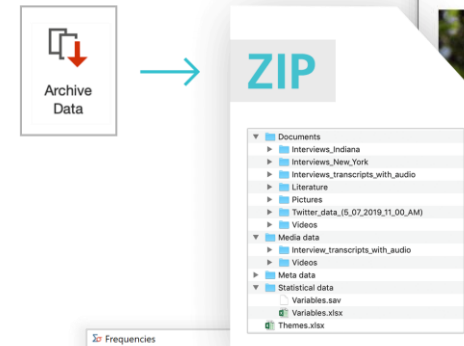
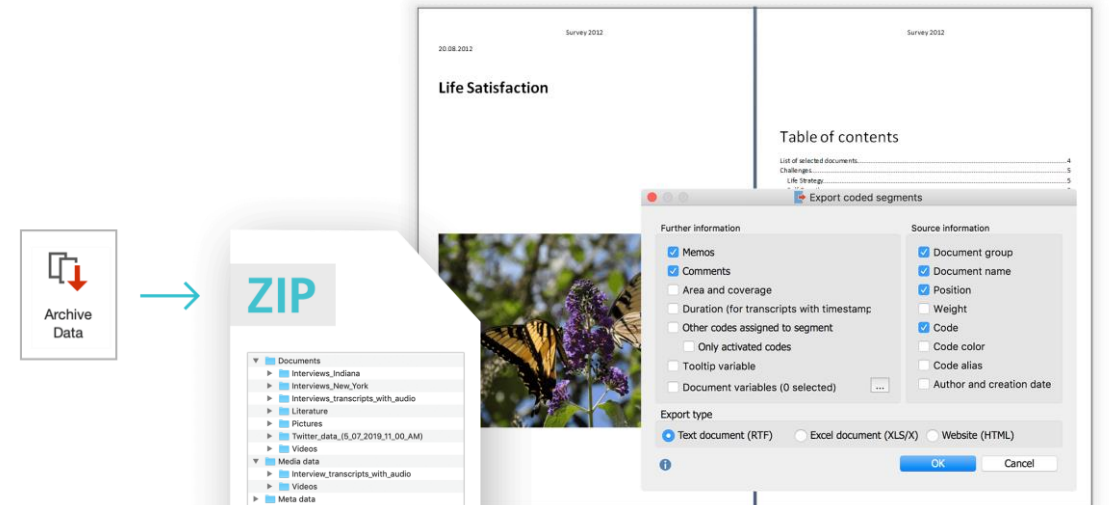
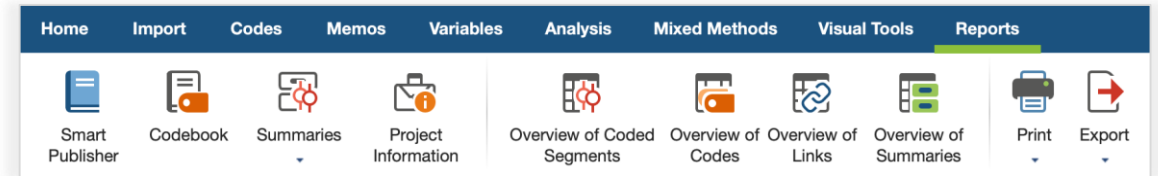


Exportez et publiez

Exportez des documents, codes, résultats de recherche, mémos, images, cartes, projets entiers, et plus encore.

Échangez des éléments du projet avec les membres de votre équipe.

Archivage des données facile



Ressources gratuites sur le site de MAXQDA

Learning Guides

User Forum

Knowledge Base

MAXQDA Research Network

Introductory Webinars

Research Showcases

Manuals

Video Library

Tips & Tricks

Research Grants & Fieldwork Scholarships

MQIC Annual User Conference



Applications gratuites



MAXQDA Lecteur

Ouvrez, présentez et naviguez dans des projets MAXQDA n'importe quand, sans licence MAXQDA.



MAXApp

Collectez des données, commencez à coder et à ajouter des mémos sur le terrain. Puis transférez-les dans MAXQDA pour poursuivre l'analyse.



Commencez avec MAXQDA



MAXQDA Standard

- Qualitative & Mixed Methods Data Analysis
- Quantitative Text Analysis
- Statistical Data Analysis

[Learn more](#)



MAXQDA Plus

- Qualitative & Mixed Methods Data Analysis
- Quantitative Text Analysis
- Statistical Data Analysis

[Learn more](#)



MAXQDA Analytics Pro

- Qualitative & Mixed Methods Data Analysis
- Quantitative Text Analysis
- Statistical Data Analysis

[Learn more](#)

Licences MAXQDA (Windows & Mac)

Single User License



A personal license for individual users.

Installation

2 computers belonging to a single user. Installations may not be used simultaneously and only by that user.

Subscription: 3 or more licenses

Purchase: From 1 license

Portable License



A fully functional MAXQDA license "to go" that fits into your pocket.

Installation

USB flash drive (not included in purchase). Plug in drive to any Windows or Mac computer to launch MAXQDA.

Subscription: 3 or more licenses

Purchase: From 1 license

Network License



Manage this license on a server for easy distribution in your network.

Installation

Desktop computers in a network. Number of installations is twice as high as number of purchased licenses.

Subscription: 5 or more licenses

Purchase: 5 or more licenses

MAXQDA pour Établissements de Formation

University Licenses

Administration facile pour des institutions entières.
Accès aux licences pour les étudiants et les membres de la faculté
via VPN.

QDA Lab License

Équiper les ordinateurs de votre institution avec MAXQDA

Free Course Licenses

Les Professeurs qui donnent des cours de méthodologie de la
recherche peuvent demander une licence gratuite illimitée dans
le temps pour chaque élève de leur classe.

maxqda.com/trial

Jump start your
research journey with



MAXQDA 2020





MAXQDA

Démonstration du logiciel – Tuto Maté-SHS

Félicia Bielser

06.10.2023



Activités analytiques en recherche qualitative et méthodes mixte

Champ varié et flexible

- Méthodes de collecte de données
- Méthodes d'analyse de données



5 activités analytiques communes selon Silver et Lewins (2014)

Intégrer (combiner des parties en un tout)

- Matériel: type, rôle, relations
- Analyses: qualitative, quantitative, mixte
- Contributions: séparer et combiner le travail, accès et consistance

Organiser (créer une structure répondant aux objectifs)

- Faits: métadonnées, données socio-démographiques, etc.
- Idées: transcriptions, conceptualisation, associations

Explorer (examiner la nature des données)

- Contenu: niveau de surface, langue, familiarisation avec le vocabulaire
- Structure: accès et identification de la structure inhérente aux données

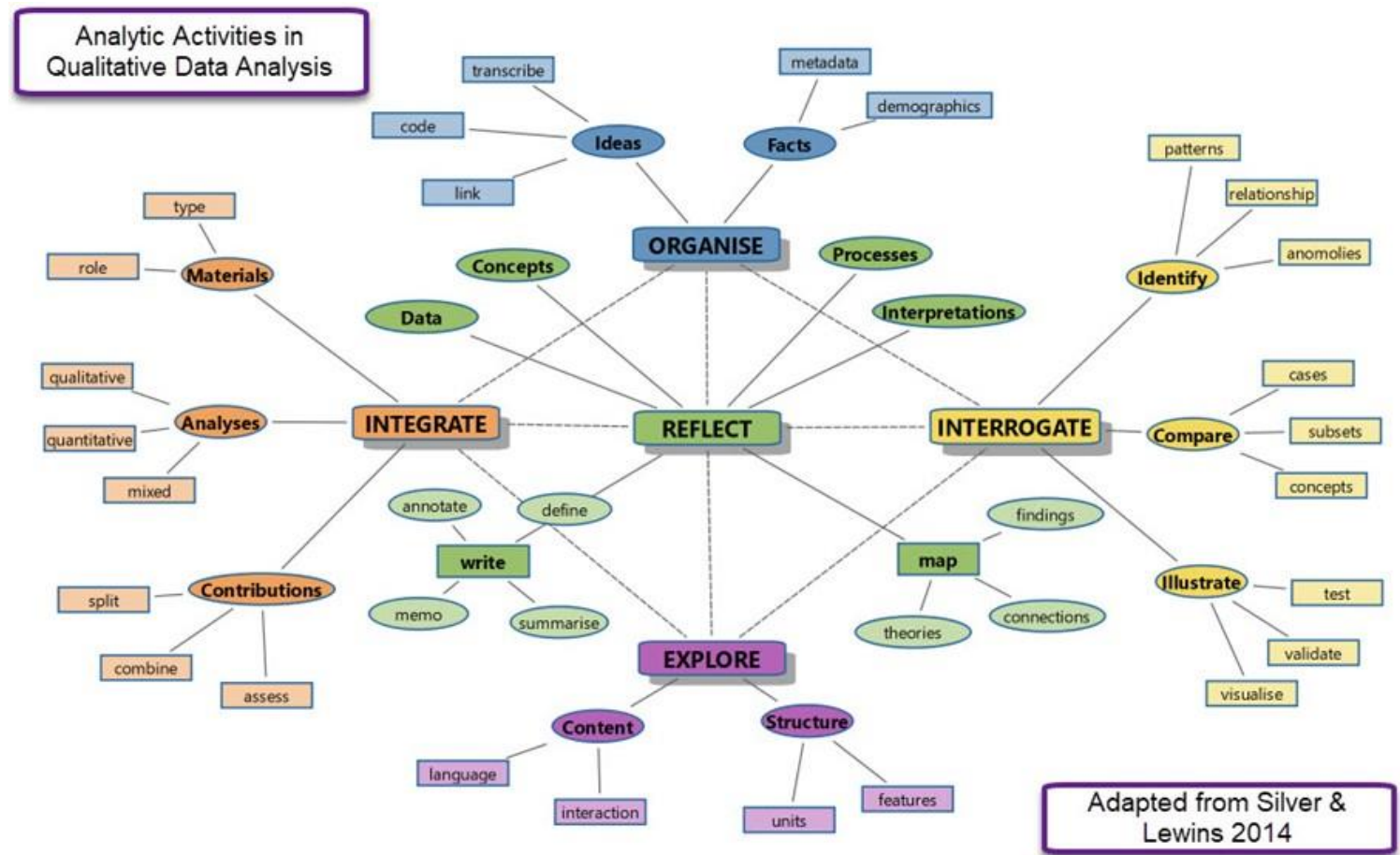
Réfléchir (considérer attentivement et en profondeur)

- Écrire: sur les données, processus, interprétations et résultats
- Cartographier: connexions dans et entre les données et les concepts

Interroger (poursuivre ce qui a été fait)

- Identifier: patterns, relations, anomalies
- Tester: théories, hypothèses, valider les interprétations
- Comparer: des cas, groupes

5 activités analytiques communes selon Silver et Lewins (2014)



Source de l'image: <https://www.qdaservices.co.uk/post/analytic-activities-in-qualitative-data-analysis-and-how-they-are-facilitated-by-caqdas-packages>



MAXQDA

Démonstration du logiciel – Tuto Maté-SHS

Félicia Bielser

06.10.2023

Ressources pédagogiques consultées

- Literature review guide
- Video tutorial
- Articles de blog (Brittany D. Jones, 2020, Christina Silver, 2021; Elgen Sauerborn, 2014; Uta-Kristina Meyer, 2014)



Présentation de MAXQDA

Tuto Maté-SHS

Félicia Bielser, 6.10.2023

Quelques liens pour aller plus loin

MAXQDA site officiel et ressources

- www.maxqda.com : onglet ressources (manuel, tutoriels, workshops et webinaires, articles de blog, etc.)
- Learning & getting started manual: <https://www.maxqda.com/training/get-started-with-maxqda>)
- Getting started with MAXQDA video: <https://youtu.be/y5pt5vpwuQ0>
- Online manual: <https://www.maxqda.com/help-mx20/welcome>
- Limitations and Technical information : <https://www.maxqda.com/help-mx20/technical-data-and-information/limitations-technical-information>
- Teamwork: <https://www.maxqda.com/help-mx20/teamwork/can-maxqda-support-teamwork>
- Pricing: <https://www.maxqda.com/pricing#purchaseType-abonnement>
- Chaîne YouTube officielle : <https://www.youtube.com/@MAXQDAOfficial>

Revue de littérature

- Literature review guide: <https://www.maxqda.com/download/LiteratureReview-Guide-MAXQDA2022-FR.pdf>
- Video tutorial: <https://www.maxqda.com/maxqda-video-tutorials#&id=MikiBcP5uQQ>
- Article de blog de Elgen Sauerborn (2014) : <https://www.maxqda.com/blogpost/managing-literature-maxqda>
- Article de blog de Uta-Kristina Meyer (2014) : <https://www.maxqda.com/blogpost/tip-month-manage-excerpts-with-maxqda>
- Article de Blog Brittany D. Jones (2020) : <https://www.maxqda.com/blogpost/writing-myself-out-of-the-quarantine-slump>

Activités analytiques

- Article de Blog Christina Silver : <https://www.qdaservices.co.uk/post/analytic-activities-in-qualitative-data-analysis-and-how-they-are-facilitated-by-caqdas-packages>